



Sifat Wudhu Nabi

Berniatlah untuk wudhu di dalam hati kemudian katakan: "Bismillah", kemudian terus membasuh kedua-dua telapak tangan.



1

Kemudian, ambillah air dengan telapak tangan kanan lalu berkumurlah dengannya, lalu keluarkan kumuran. Kemudian, masukkan air ke dalam rongga hidung «*istinsyak*», lalu keluarkan air dari hidung lalu memicit hidung dengan jari telunjuk dan ibu jari.




2

3. Kemudian, basuhlah muka. Pastikan ianya merangkumi sepanjang kawasan bermula daripada anak rambut kepala sehingga penghujung dagu dan janggut, juga kawasan di antara hujung telinga kanan hingga telinga kiri.



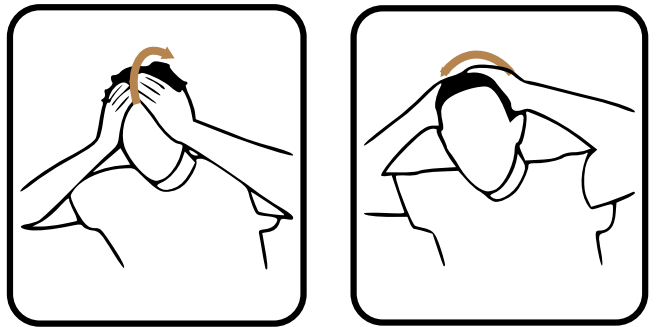
3

Kemudian basuhlah tangan dari hujung jari hingga ke siku; bermula dengan tangan kanan kemudian tangan kiri.




4

Kemudian, basuh keseluruhan kepala menggunakan kedua-dua tangan; bermula dari bahagian depan kepala hingga ke belakang leher, lalu kembali semula ke tempat awalnya.



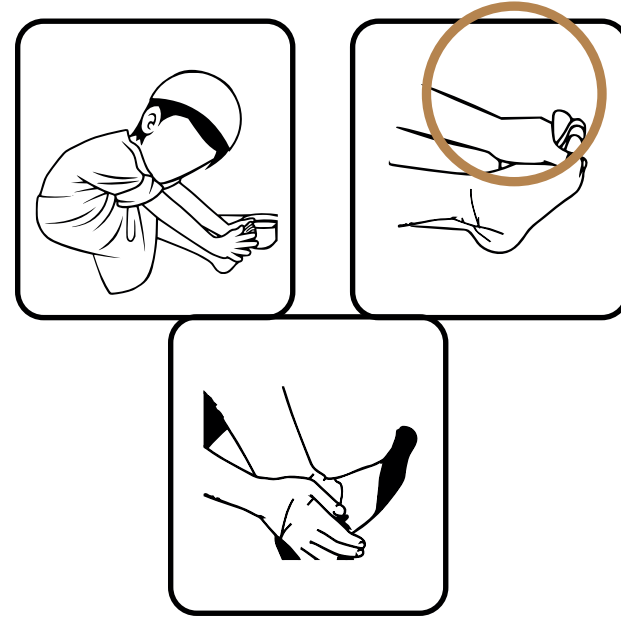
5

Kemudian, masukanlah kedua-dua jari telunjuk ke dalam kawasan terbuka kedua-dua telinga. manakala ibu jari membasuh bahagian luar telinga yang lainnya.



6

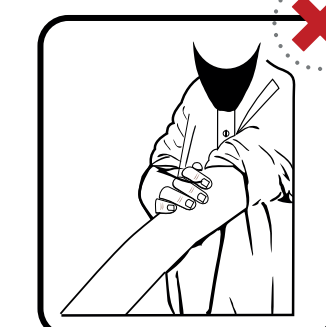
Kemudian, basuhlah kedua-dua kaki disertakan sekali kedua-dua buku lali,



7

- Hukum menambah lebih daripada kadar yang disyariatkan ?

Tidak boleh untuk menambah lebih daripada kadar yang disyariatkan dalam wudhu, seperti menambah lebih dari 3 kali basuhan, atau membasuh sehingga lengan iaitu lebih daripada kawasan siku, atau membasuh sehingga betis iaitu atas daripada buku lali, atau menambah basuhan leher ke dalam wudhu.



8

- Doa setelah selesai berwudhu :

"Aku bersaksi tiada tuhan yang layak disembah, melainkan hanyalah Allah, satu-satu-Nya sahaja tiada sekutu bagi-Nya, dan aku bersaksi bahawa Nabi Muhammad hanyalah hamba-Nya dan rasul-Nya."
Dalam al-Tirmidzi: "Ya Allah, jadikanlah aku tergolong dalam mereka yang sering bertaubat, dan jadikanlah aku antara orang yang bersih suci dari kekotoran."

9

- Pembatal-pembatal wudhu' :

- 1- Adanya sesuatu yang terkeluar dari qubul dan dubur, seperti membuang air kecil, membuang air besar atau kentut.
- 2- Hilangnya akal seperti tidur atau pengsan.
- 3- Makan daging unta.

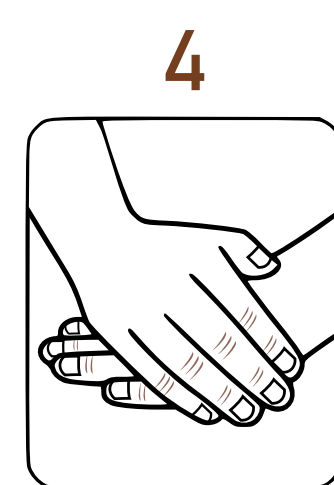


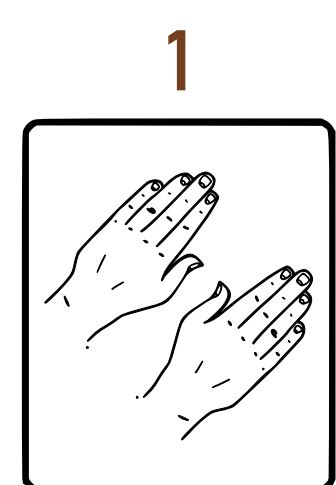
10

Sifat Tayammum

Tayammum ialah : Menggantikan penggunaan air bersih kepada debu tanah, kerana tidak boleh menggunakan air untuk membasuh kesemuanya anggota wudhu atau sebahagian anggota, kerana ketiadaan air atau khawatir kemudharatan jika tetap menggunakan air.

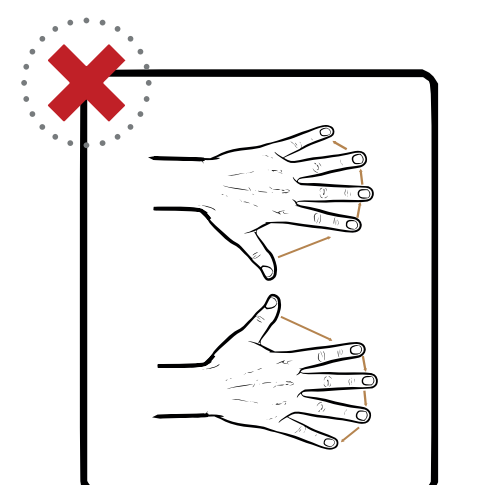

1

Berniat untuk bertayammum di dalam hati, kemudian katakanlah "Bismillah", kemudian menepuk atas tanah dengan sekali tepukan, lalu menyapu keseluruhan wajahnya, lalu menyapu di belakang kedua-dua telapak tangan.



2

Tidak disyariatkan untuk membuka jari-jari ketika ingin menepuk ke atas debu tanah, dan tidak pula meratakan debu tanah antara jari-jari ketika menyapu telapak tangan.



3

Sifat mandi wajib

Berniat untuk mandi wajib di dalam hati, lalu katakanlah « *Bismillah* » secara perlahan. Kemudian ratakanlah air seluruh anggota badan, dan ratakan juga segala bahagian rambut dan juga anak rambut, juga disertakan dengan kumuran dan istinsyak «*seperti yang diterangkan dalam bab wudhu.*»

1

- Kewajiban mandi wajib :

- 1- Keadaan junub: Setelah keluarnya air mani setelah berjimak atau sebab yang lainnya, atau bertemunya kemaluan antara lelaki dan perempuan.
- 2- Keluarnya darah haid atau nifas.
- 3- Kematian, selain mati syahid.
- 4- Islamnya seorang kafir.

2

